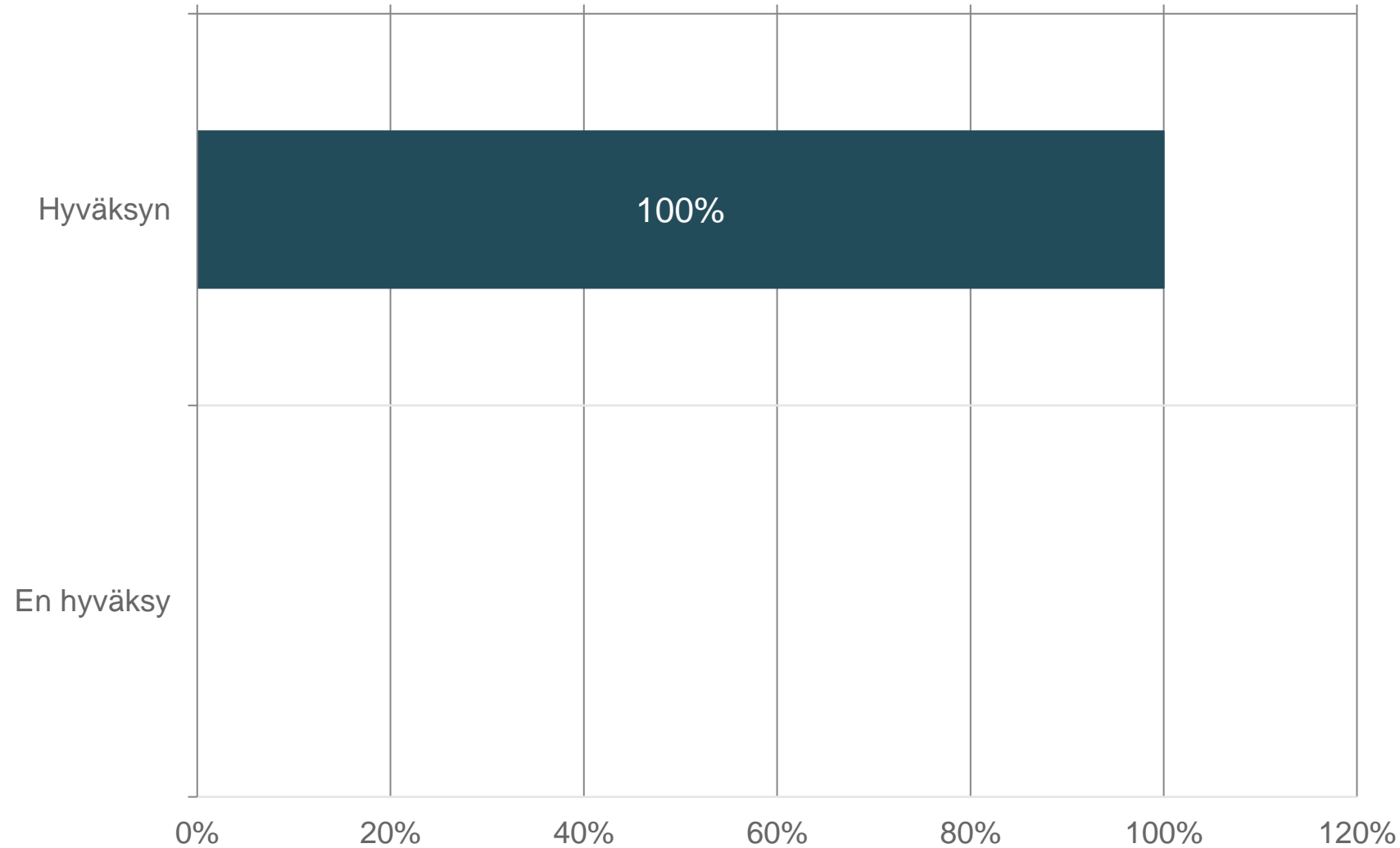


## **Varsinais-Suomen Päihdetilannekysely 2023, nuoret**

Näytetään 22 vastaajaa kyselyn vastaajien kokonaismäärästä 4963

**Hyväksyn yllämainittujen tietojen keräämisen. Tietoja käytetään ehkäisevän päihdetyön suunnitteluun Varsinais-Suomessa. <https://www.varha.fi/fi/tietoa-varhasta/asiakkaana-hyvinvointialueella/tietosuoja>**

Vastaajien määrä: 22



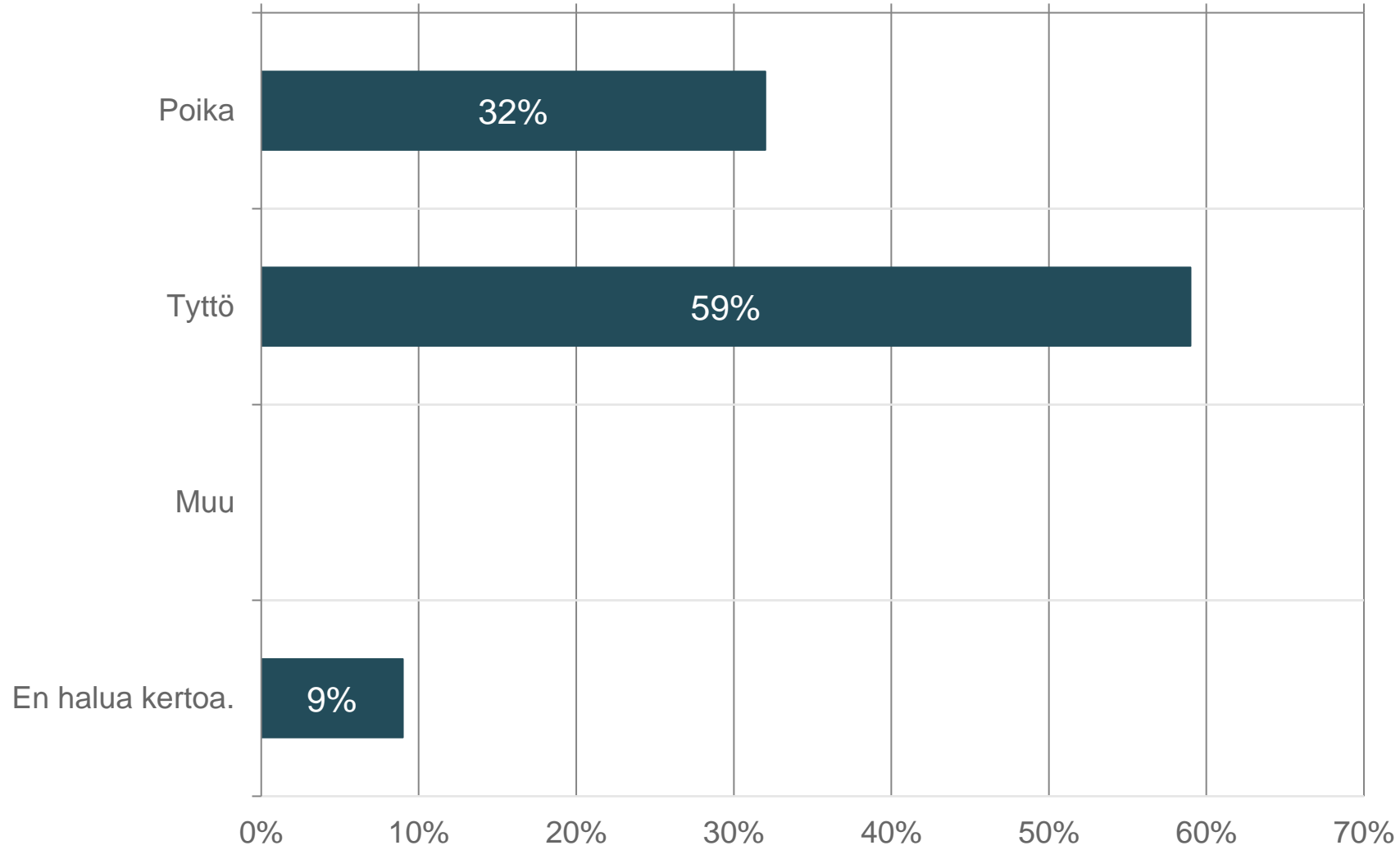
**Hyväksyn yllämainittujen tietojen keräämisen. Tietoja käytetään ehkäisevän päihdetyön suunnitteluun Varsinais-Suomessa. <https://www.varha.fi/fi/tietoa-varhasta/asiakkaana-hyvinvointialueella/tietosuoja>**

Vastaajien määrä: 22

	<b>n</b>	<b>Prosentti</b>
Hyväksyn	22	100.0%
En hyväksy	0	0.0%

# Mikä on sukupuolesi

Vastaajien määrä: 22



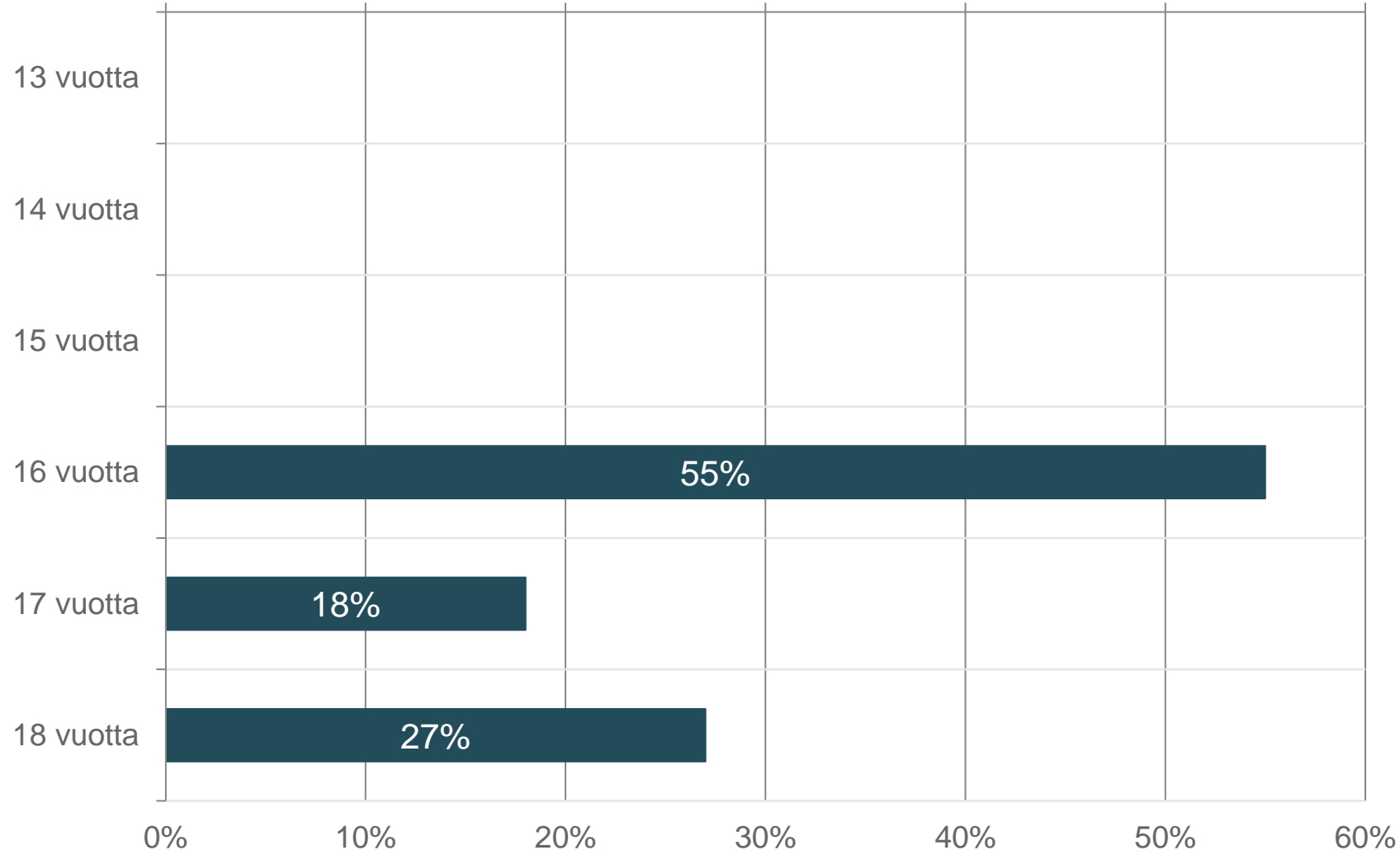
## Mikä on sukupuolesi

Vastaajien määrä: 22

	n	Prosentti
Poika	7	31.8%
Tyttö	13	59.1%
Muu	0	0.0%
En halua kertoa.	2	9.1%

# Minkä ikäinen olet tämän vuoden 2023 lopussa?

Vastaajien määrä: 22



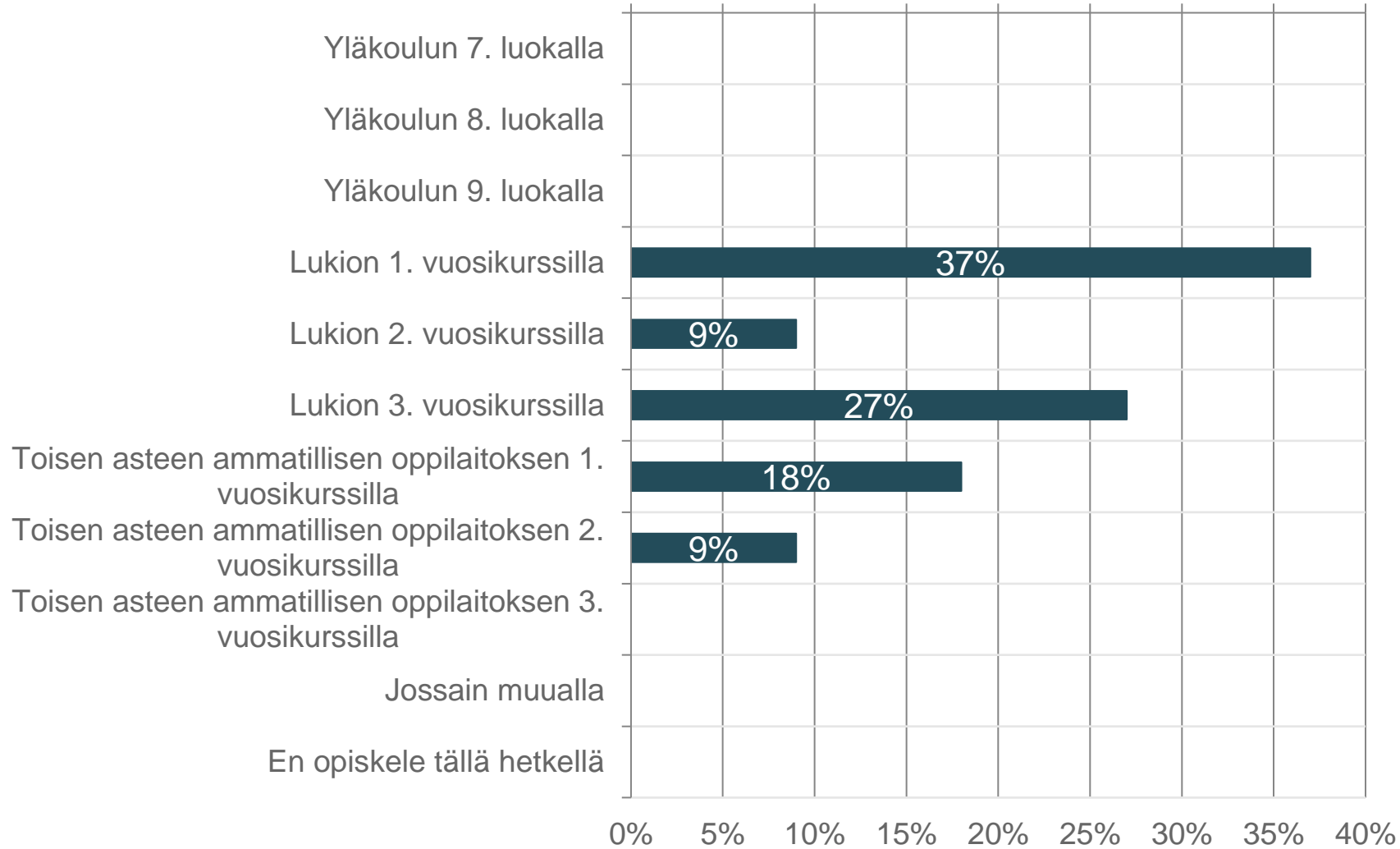
## Minkä ikäinen olet tämän vuoden 2023 lopussa?

Vastaajien määrä: 22

	n	Prosentti
13 vuotta	0	0.0%
14 vuotta	0	0.0%
15 vuotta	0	0.0%
16 vuotta	12	54.5%
17 vuotta	4	18.2%
18 vuotta	6	27.3%

## Missä käyt koulua / opiskelet tällä hetkellä?

Vastaajien määrä: 22





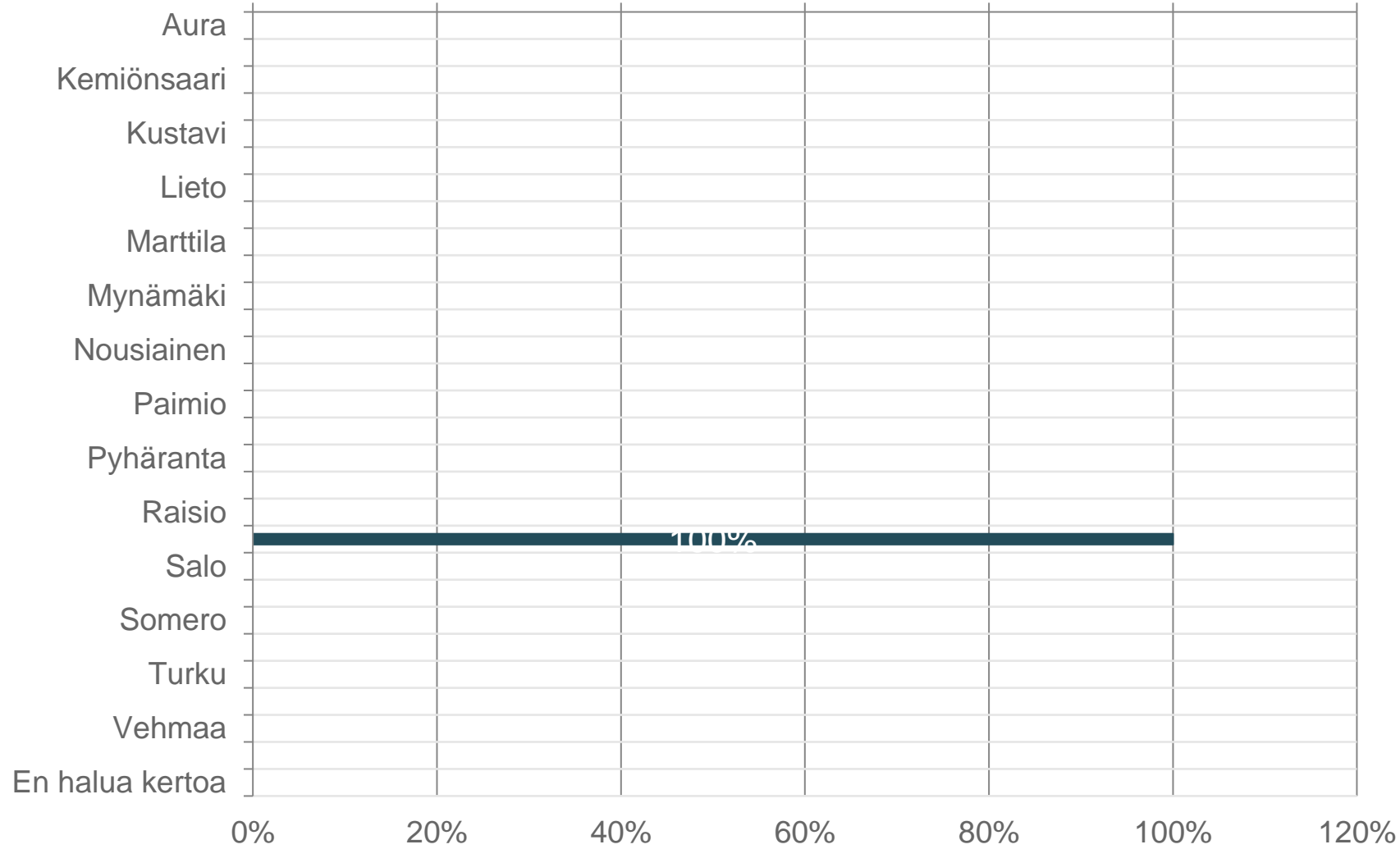
## Missä käyt koulua / opiskelet tällä hetkellä?

Vastaajien määrä: 22

	n	Prosentti
Yläkoulun 7. luokalla	0	0.0%
Yläkoulun 8. luokalla	0	0.0%
Yläkoulun 9. luokalla	0	0.0%
Lukion 1. vuosikurssilla	8	36.3%
Lukion 2. vuosikurssilla	2	9.1%
Lukion 3. vuosikurssilla	6	27.3%
Toisen asteen ammatillisen oppilaitoksen 1. vuosikurssilla	4	18.2%
Toisen asteen ammatillisen oppilaitoksen 2. vuosikurssilla	2	9.1%
Toisen asteen ammatillisen oppilaitoksen 3. vuosikurssilla	0	0.0%
Jossain muualla	0	0.0%
En opiskele tällä hetkellä	0	0.0%

# Asuinkunta

Vastaajien määrä: 22



# Asuinkunta


Vastaajien määrä: 22

	n	Prosentti
Aura	0	0.0%
Kaarina	0	0.0%
Kemiönsaari	0	0.0%
Koski	0	0.0%
Kustavi	0	0.0%
Laitila	0	0.0%
Lieto	0	0.0%
Loimaa	0	0.0%
Marttila	0	0.0%
Masku	0	0.0%
Mynämäki	0	0.0%
Naantali	0	0.0%
Nousiainen	0	0.0%
Oripää	0	0.0%
Paimio	0	0.0%
Parainen	0	0.0%
Pyhäranta	0	0.0%

	<b>n</b>	<b>Prosentti</b>
Pöytyä	0	0.0%
Raisio	0	0.0%
Rusko	22	100.0%
Salo	0	0.0%
Sauvo	0	0.0%
Somero	0	0.0%
Taivassalo	0	0.0%
Turku	0	0.0%
Uusikaupunki	0	0.0%
Vehmaa	0	0.0%
Muu, mikä?	0	0.0%
En halua kertoa	0	0.0%

## Asuinalue, jolla asut Turussa:

Vastaajien määrä: 0



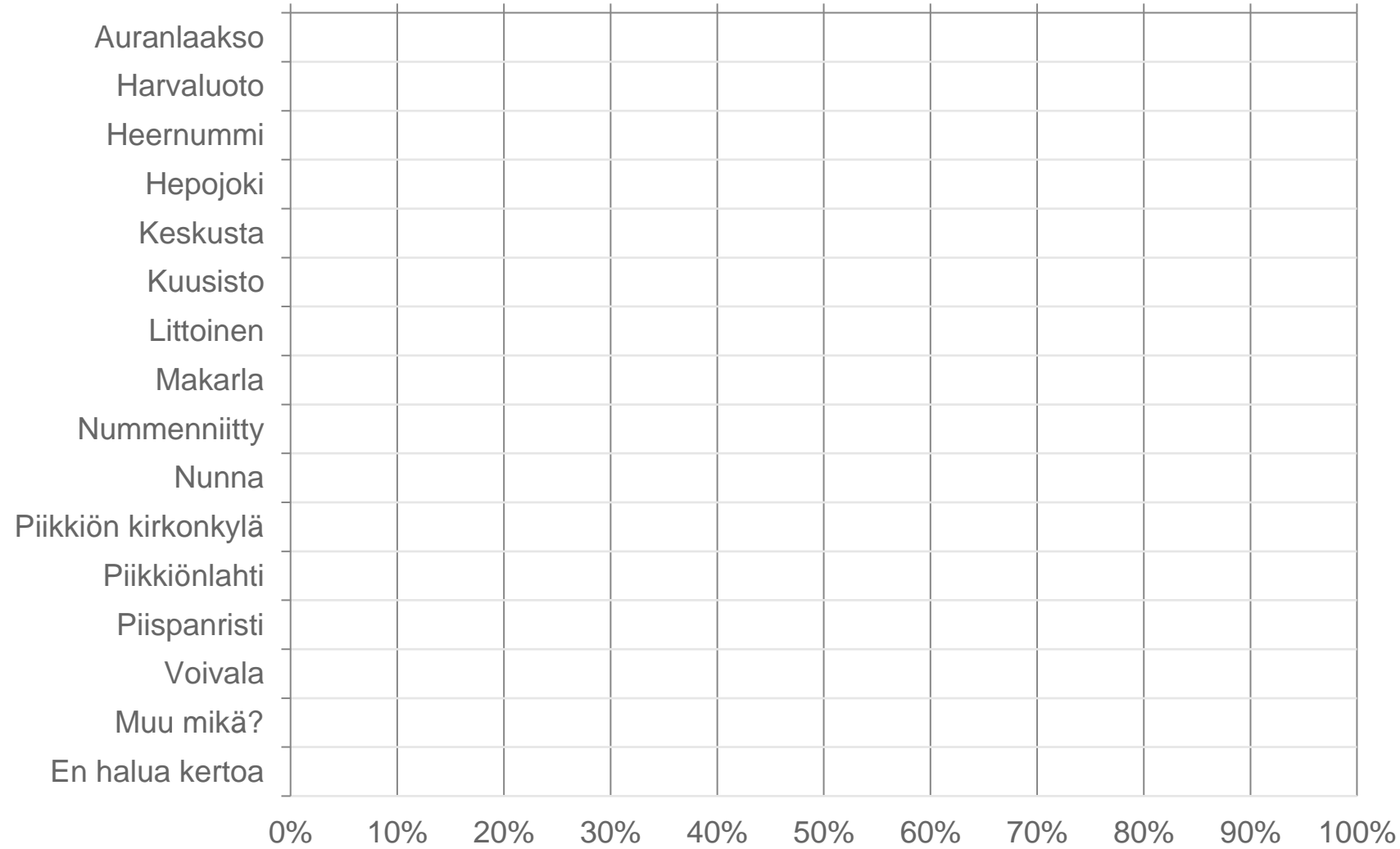
## Asuinalue, jolla asut Turussa:

Vastaajien määrä: 0

	n	Prosentti
Kaupungin keskusta, Martti, Mäntymäki, Iso-Heikkilä, Patterinhaka, Portsa	0	0.0%
Hirvensalo, Satava, Kakskerta	0	0.0%
Länsikeskus, Suikkila, Hepokulta, Teräsrautela	0	0.0%
Maaria, Paattinen, Moisio, Järkälä, Saramäki	0	0.0%
Nummi, Halinen, Räntämäki, Kohmo, Hannunniittu, Itäharju	0	0.0%
Pansio, Perno, Jyrkkälä, Härkämäki	0	0.0%
Runosmäki, Nättinummi, Mälikkälä, Liljalaakso, Kärsämäki, Raunistula	0	0.0%
Skanssi, Uittamo, Harittu, Vasaramäki, Ilpoinen, Ispoinen, Majakkaranta, Luolavuori	0	0.0%
Varissuo, Lauste, Pääskyvuori, Laukkavuori, Hurttivuori, Vaala	0	0.0%
Muu, mikä?	0	0.0%
En halua kertoa	0	0.0%

## Asuinalue, jolla asut Kaarinassa:

Vastaajien määrä: 0



## Asuinalue, jolla asut Kaarinassa:

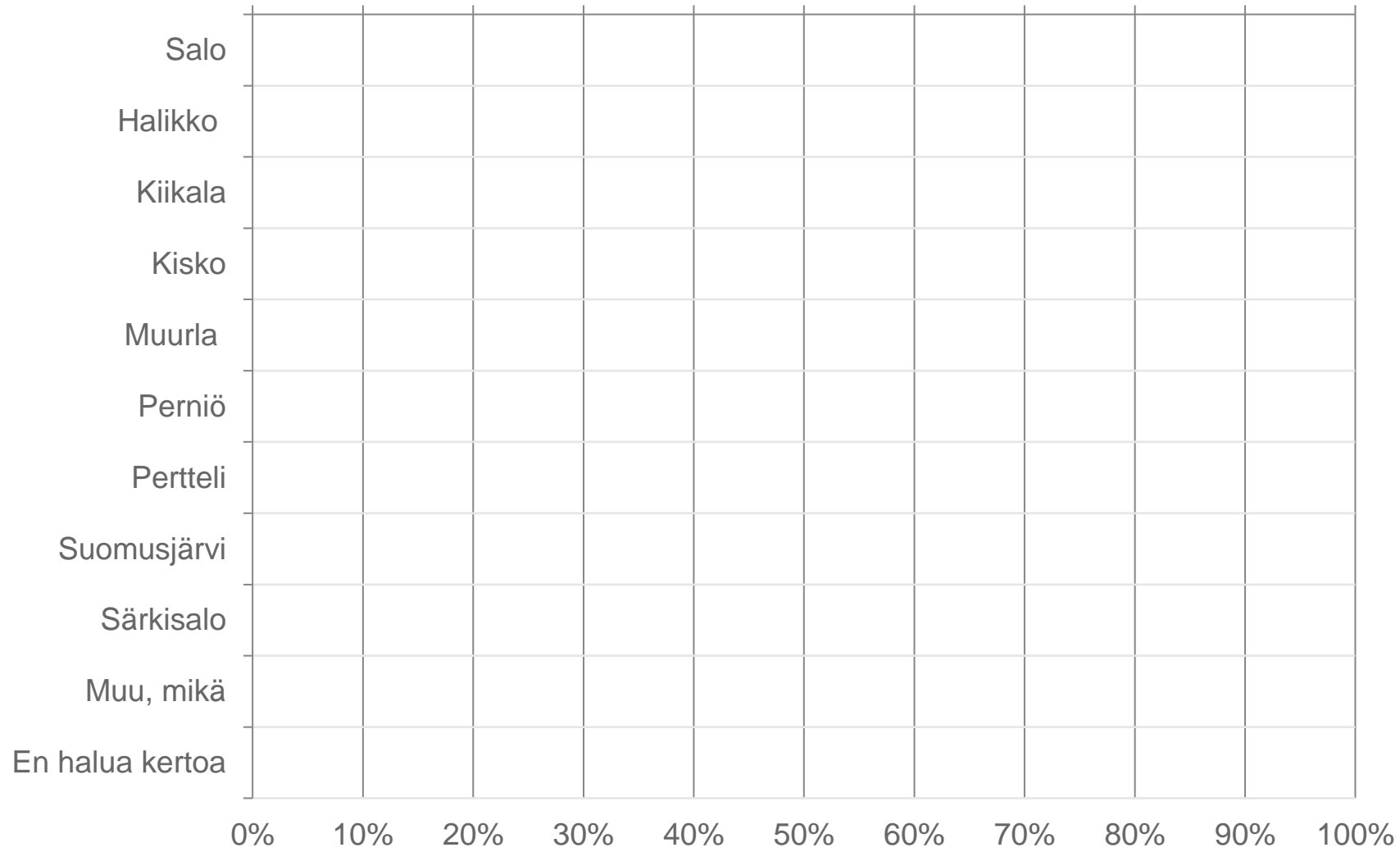
Vastaajien määrä: 0

	n	Prosentti
Auranlaakso	0	0.0%
Harvaluoto	0	0.0%
Heernummi	0	0.0%
Hepojoki	0	0.0%
Keskusta	0	0.0%
Kuusisto	0	0.0%
Littoinen	0	0.0%
Makarla	0	0.0%
Nummenniitty	0	0.0%
Nunna	0	0.0%
Piikkiön kirkonkylä	0	0.0%
Piikkiönlahti	0	0.0%
Piispanristi	0	0.0%
Voivala	0	0.0%
Muu mikä?	0	0.0%
En halua kertoa	0	0.0%



## Asuinalue, jossa asut Salossa:

Vastaajien määrä: 0



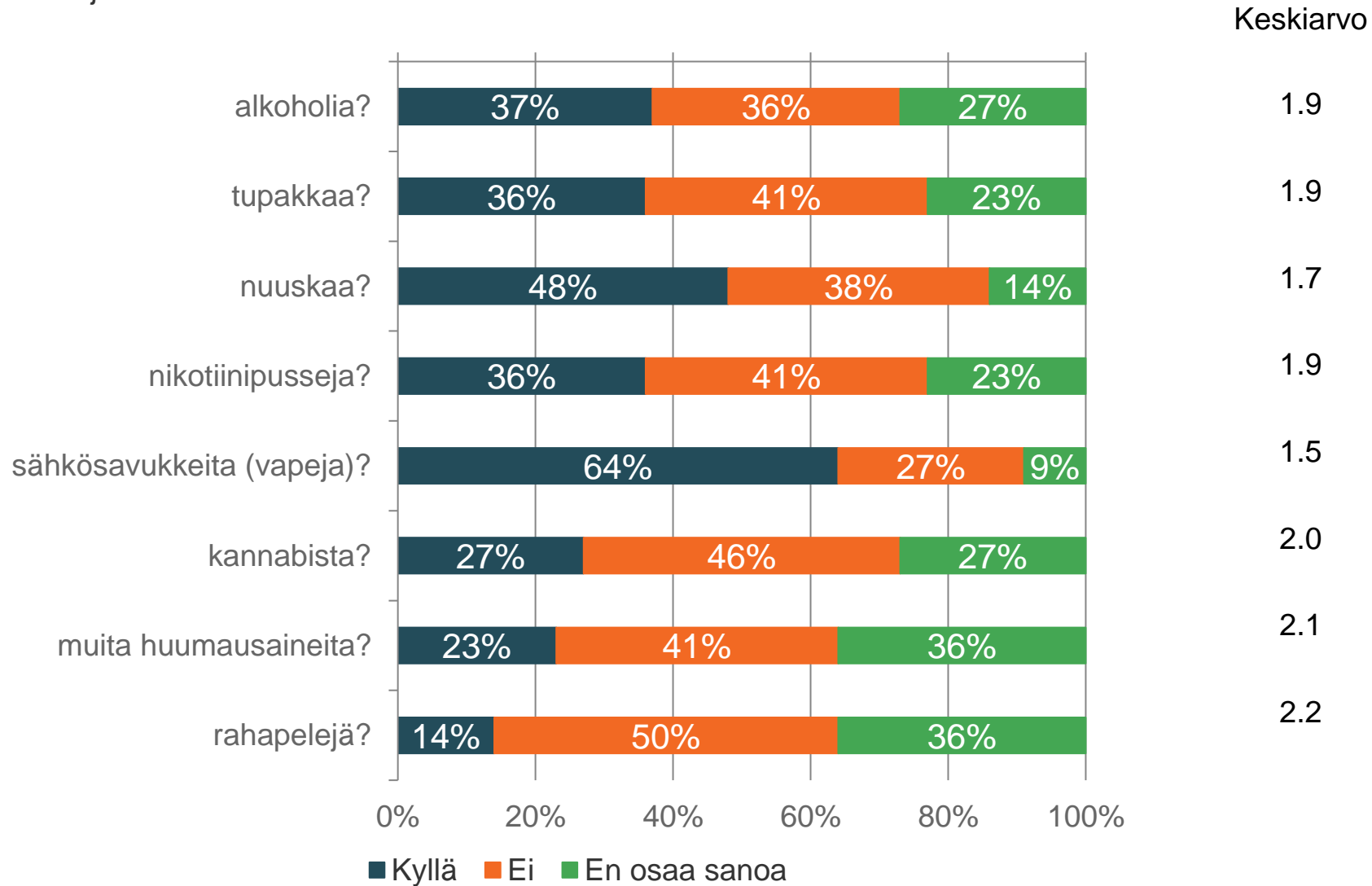
## Asuinalue, jossa asut Salossa:

Vastaajien määrä: 0

	n	Prosentti
Salo	0	0.0%
Halikko	0	0.0%
Kiikala	0	0.0%
Kisko	0	0.0%
Muurla	0	0.0%
Perniö	0	0.0%
Pertteli	0	0.0%
Suomusjärvi	0	0.0%
Särkisalo	0	0.0%
Muu, mikä	0	0.0%
En halua kertoa	0	0.0%

# Käytetäänkö asuinkunnassasi / siellä missä asut mielestäsi liikaa...?

Vastaajien määrä: 22



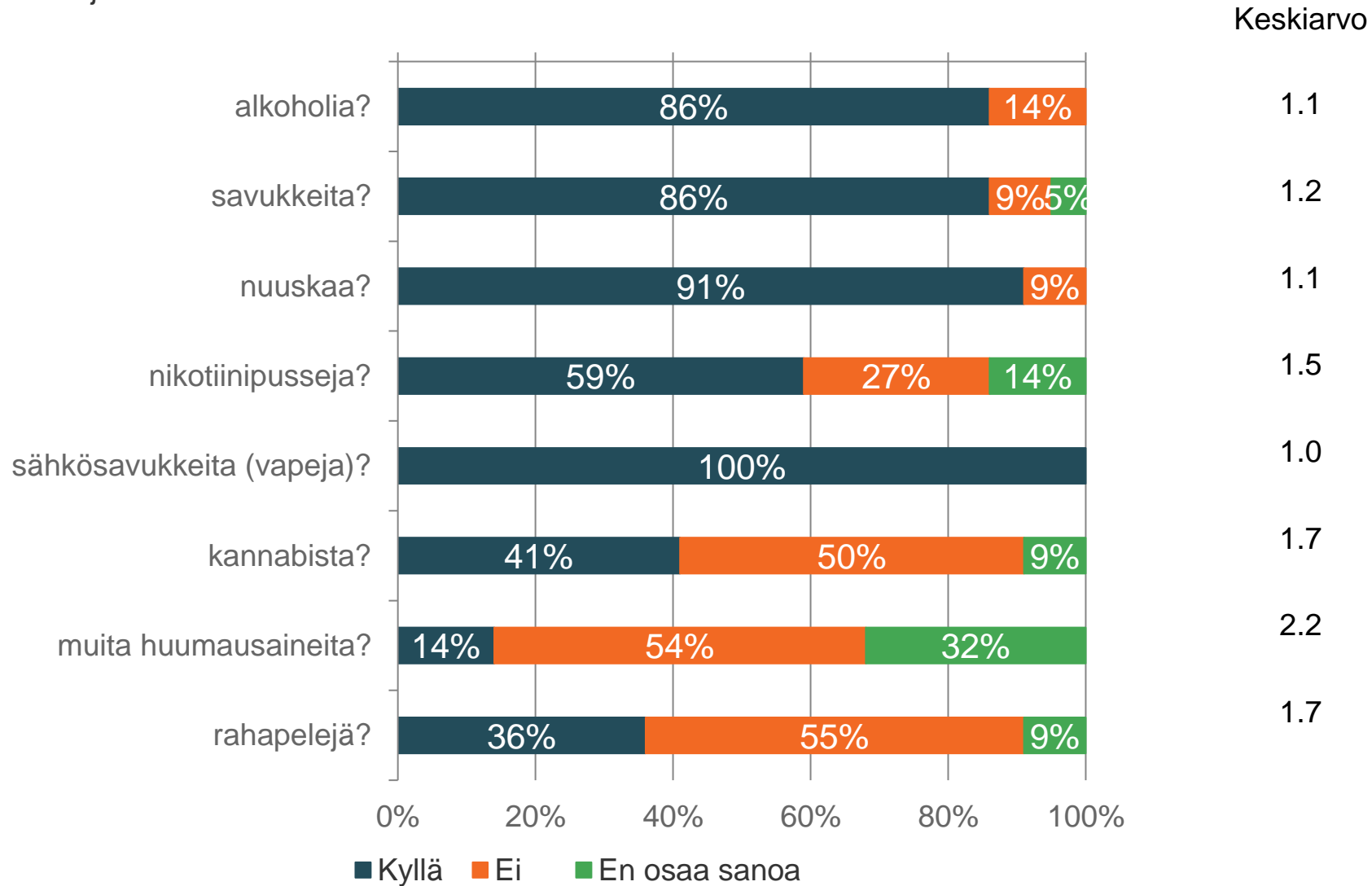
## Käytetäänkö asuinkunnassasi / siellä missä asut mielestäsi liikaa...?

Vastaajien määrä: 22

	Kyllä	Ei	En osaa sanoa	Keskiarvo	Mediaani
alkoholia?	36.3%	36.4%	27.3%	1.9	2.0
tupakkaa?	36.4%	40.9%	22.7%	1.9	2.0
nuuskaa?	47.6%	38.1%	14.3%	1.7	2.0
nikotiinipusseja?	36.4%	40.9%	22.7%	1.9	2.0
sähkösavukkeita (vapeja)?	63.6%	27.3%	9.1%	1.5	1.0
kannabista?	27.3%	45.4%	27.3%	2.0	2.0
muita huumausaineita?	22.7%	40.9%	36.4%	2.1	2.0
rahapelejä?	13.6%	50.0%	36.4%	2.2	2.0
<b>Yhteensä</b>	<b>35.5%</b>	<b>40.0%</b>	<b>24.5%</b>	<b>1.9</b>	<b>2.0</b>

# Oletko nähnyt, että alaikäiset olisivat asuinkunnassasi käyttäneet viimeisen 12 kuukauden aikana

Vastaajien määrä: 22



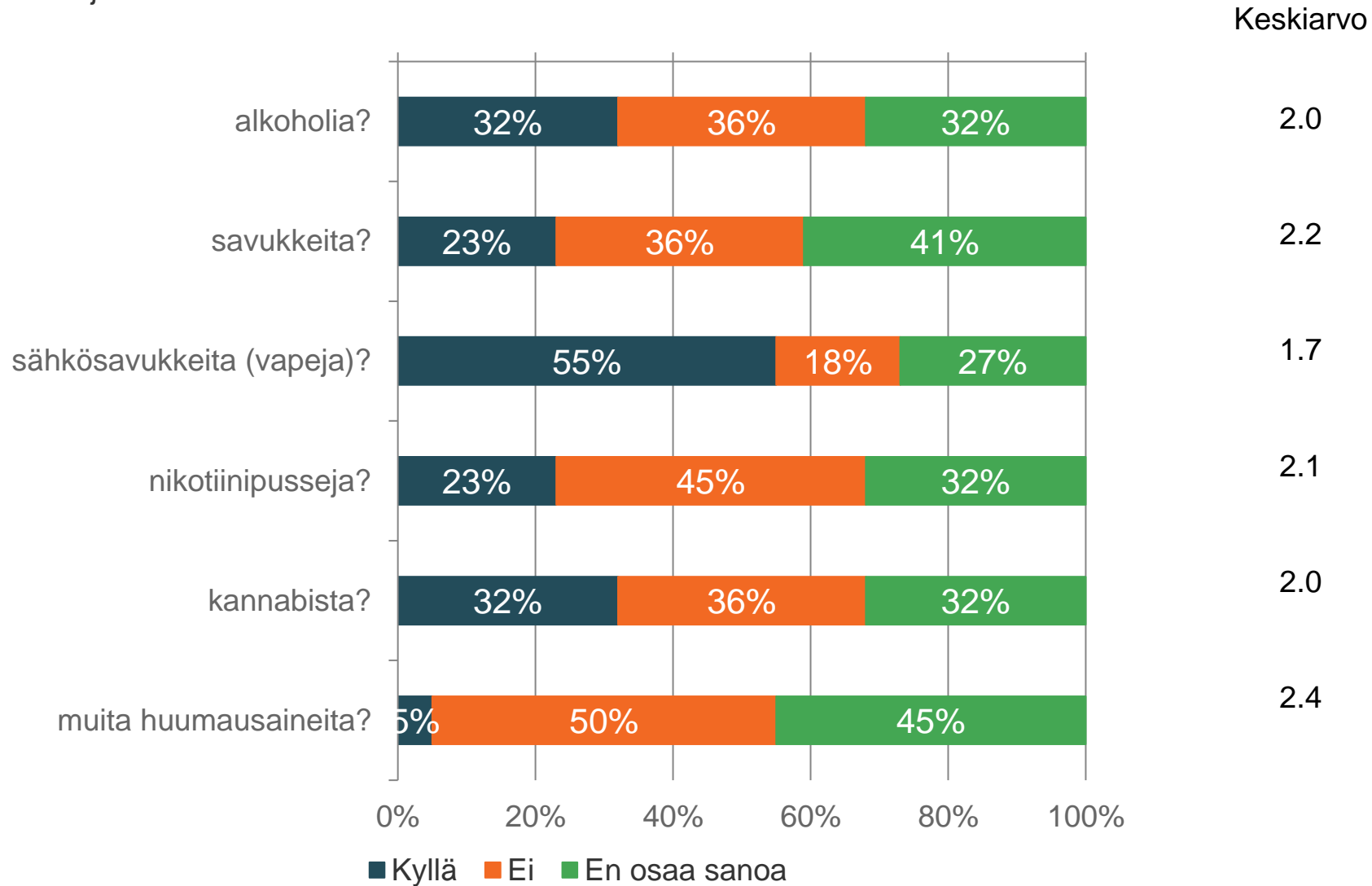
## Oletko nähnyt, että alaikäiset olisivat asuinkunnassasi käyttäneet viimeisen 12 kuukauden aikana

Vastaajien määrä: 22

	Kyllä	Ei	En osaa sanoa	Keskiarvo	Mediaani
alkoholia?	86.4%	13.6%	0.0%	1.1	1.0
savukkeita?	86.4%	9.1%	4.5%	1.2	1.0
nuuskaa?	90.9%	9.1%	0.0%	1.1	1.0
nikotiinipusseja?	59.1%	27.3%	13.6%	1.5	1.0
sähkösavukkeita (vapeja)?	100.0%	0.0%	0.0%	1.0	1.0
kannabista?	40.9%	50.0%	9.1%	1.7	2.0
muita huumausaineita?	13.6%	54.6%	31.8%	2.2	2.0
rahapelejä?	36.4%	54.5%	9.1%	1.7	2.0
<b>Yhteensä</b>	<b>64.2%</b>	<b>27.3%</b>	<b>8.5%</b>	<b>1.4</b>	<b>1.0</b>

# Oletko nähnyt, että joku asuinkunnassasi olisi hankkinut alaikäisille viimeisen 12 kuukauden aikana

Vastaajien määrä: 22



## Oletko nähnyt, että joku asuinkunnassasi olisi hankkinut alaikäisille viimeisen 12 kuukauden aikana

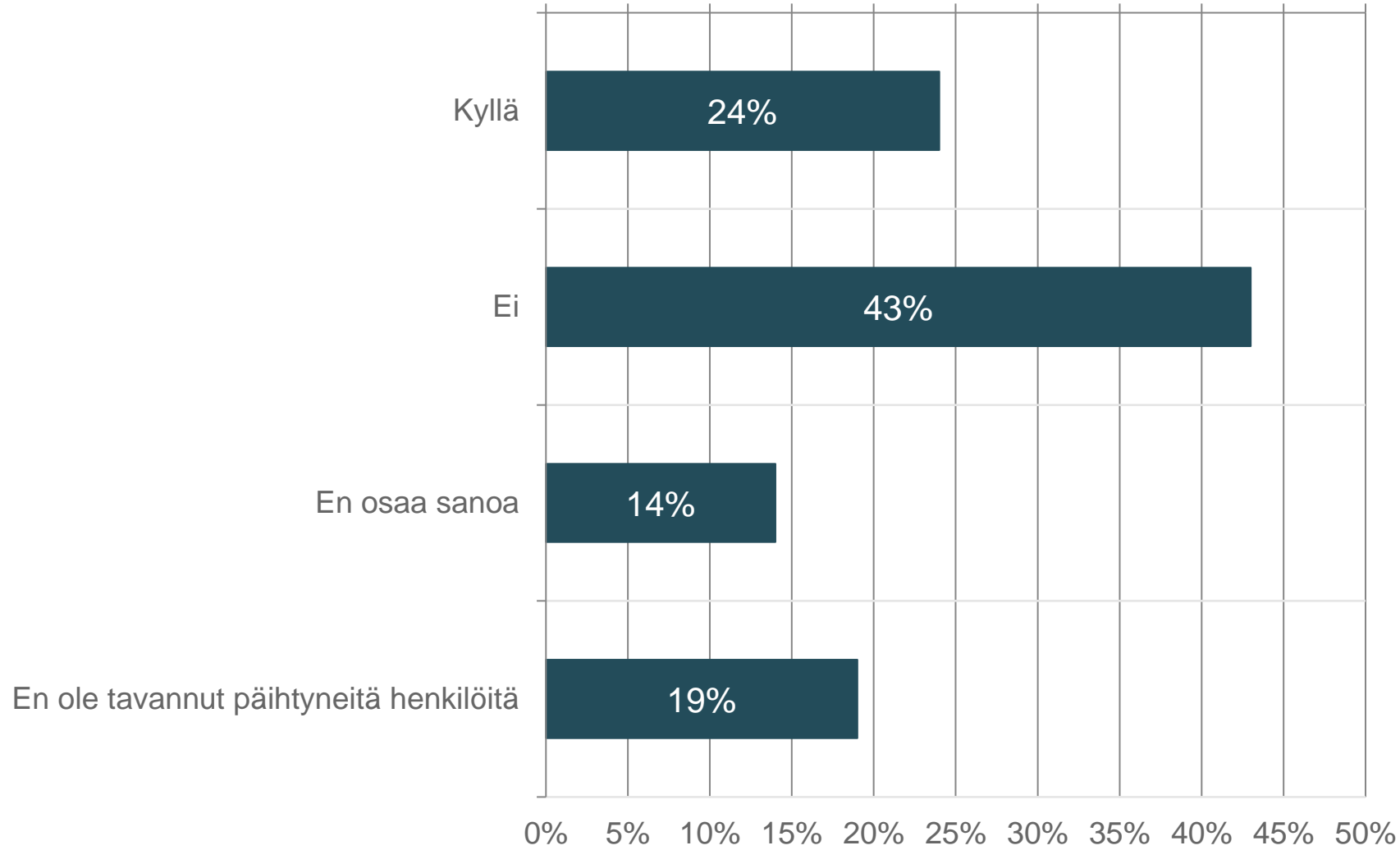
Vastaajien määrä: 22

	<b>Kyllä</b>	<b>Ei</b>	<b>En osaa sanoa</b>	<b>Keskiarvo</b>	<b>Mediaani</b>
alkoholia?	31.8%	36.4%	31.8%	2.0	2.0
savukkeita?	22.7%	36.4%	40.9%	2.2	2.0
sähkösavukkeita (vapeja)?	54.5%	18.2%	27.3%	1.7	1.0
nikotiinipusseja?	22.7%	45.5%	31.8%	2.1	2.0
kannabista?	31.8%	36.4%	31.8%	2.0	2.0
muita huumausaineita?	4.5%	50.0%	45.5%	2.4	2.0
<b>Yhteensä</b>	<b>28.0%</b>	<b>37.2%</b>	<b>34.9%</b>	<b>2.1</b>	<b>2.0</b>



# Oletko viimeisen 12 kuukauden aikana pelännyt kadulla tai muulla julkisella paikalla kohtaamiasi päihtyneitä henkilöitä?

Vastaajien määrä: 21



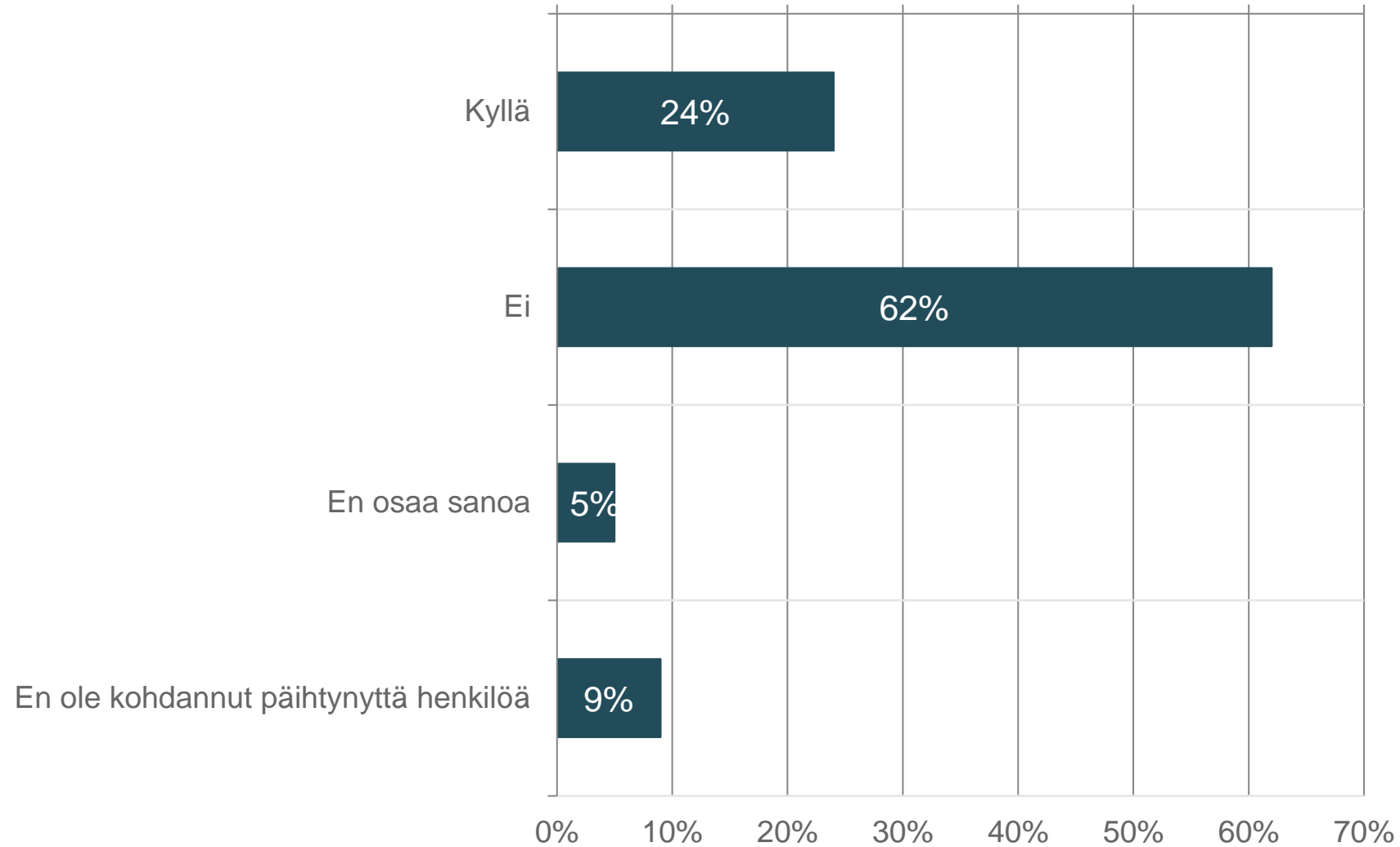
## Oletko viimeisen 12 kuukauden aikana pelännyt kadulla tai muulla julkisella paikalla kohtaamiasi päihtyneitä henkilöitä?

Vastaajien määrä: 21

	n	Prosentti
Kyllä	5	23.8%
Ei	9	42.9%
En osaa sanoa	3	14.3%
En ole tavannut päihtyneitä henkilöitä	4	19.0%

# Onko päihtynyt henkilö viimeisen 12 kuukauden aikana ahdistellut tai häirinnyt sinua kadulla tai muulla julkisella paikalla?

Vastaajien määrä: 21



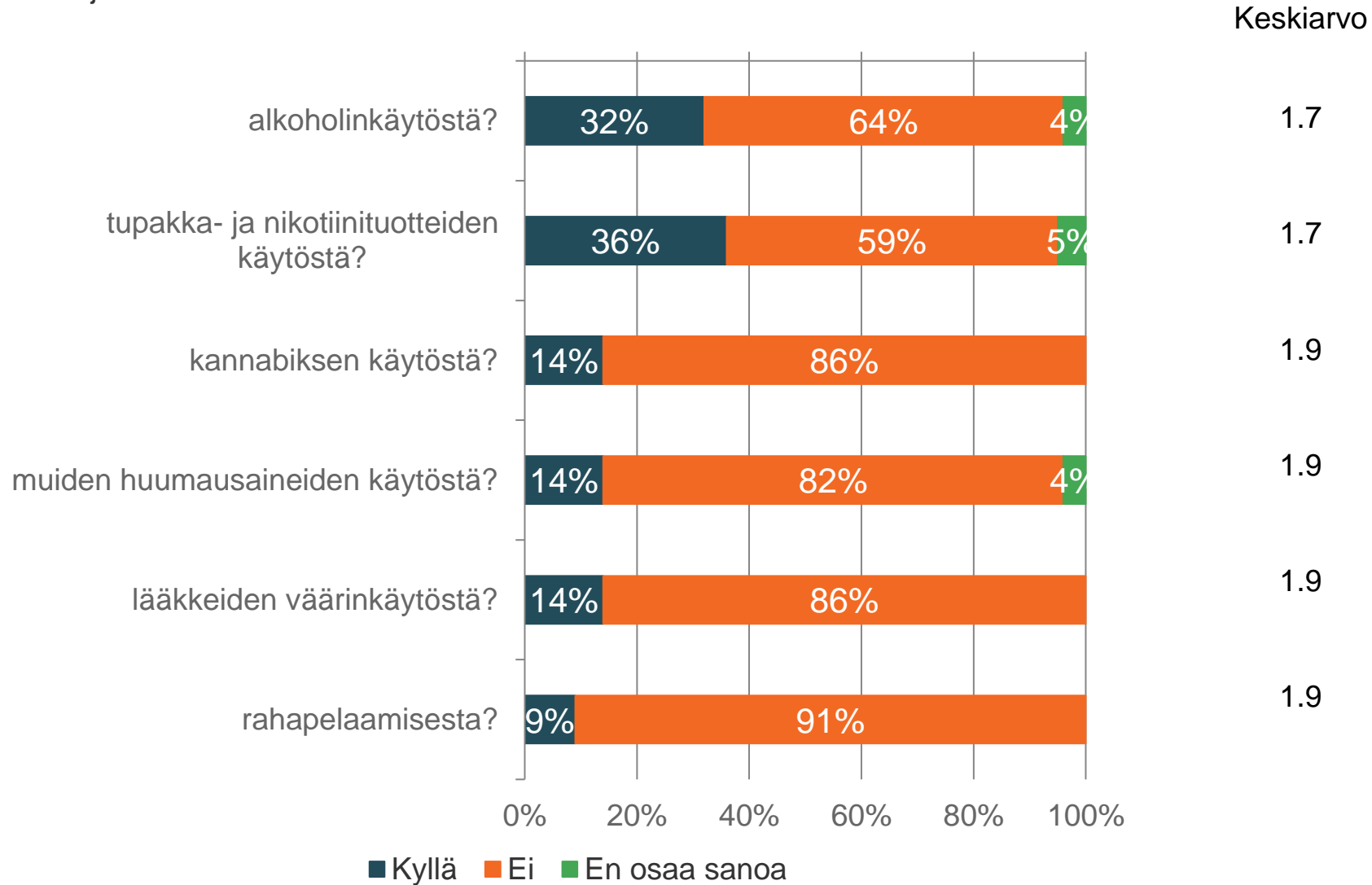
## Onko päihtynyt henkilö viimeisen 12 kuukauden aikana ahdistellut tai häirinnyt sinua kadulla tai muulla julkisella paikalla?

Vastaajien määrä: 21

	n	Prosentti
Kyllä	5	23.8%
Ei	13	61.9%
En osaa sanoa	1	4.8%
En ole kohdannut päihtynyttä henkilöä	2	9.5%

# Oletko ollut huolissasi viimeisen 12 kuukauden aikana sinulle läheisen ihmisen (esim. äidin, isän, isovanhempien, sisarusten, kavereiden)

Vastaajien määrä: 22



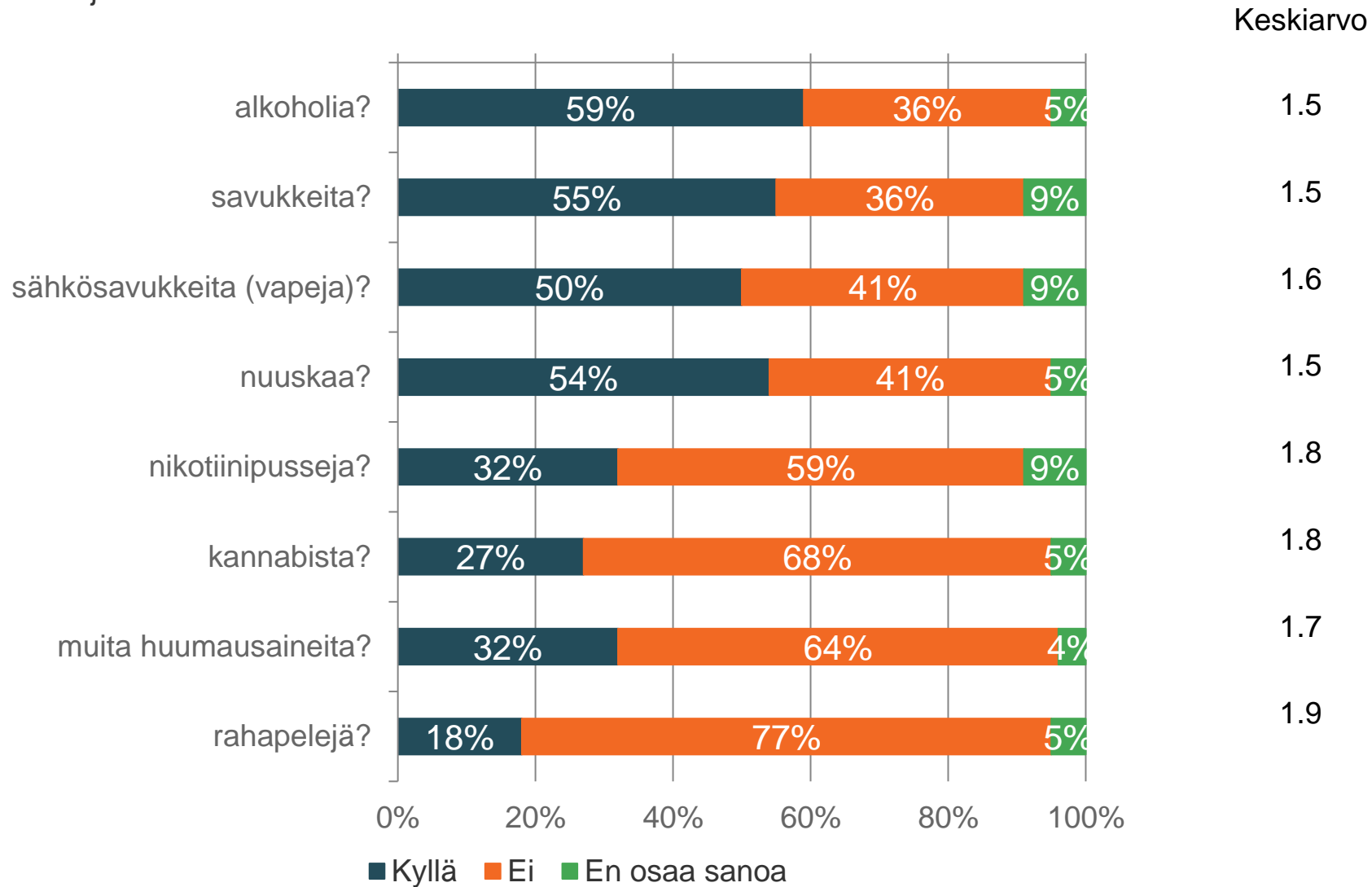
**Oletko ollut huolissasi viimeisen 12 kuukauden aikana sinulle läheisen ihmisen (esim. äidin, isän, isovanhempien, sisarusten, kavereiden)**

Vastaajien määrä: 22

	<b>Kyllä</b>	<b>Ei</b>	<b>En osaa sanoa</b>	<b>Keskiarvo</b>	<b>Mediaani</b>
alkoholinkäytöstä?	31.8%	63.6%	4.6%	1.7	2.0
tupakka- ja nikotiinituotteiden käytöstä?	36.4%	59.1%	4.5%	1.7	2.0
kannabiksen käytöstä?	13.6%	86.4%	0.0%	1.9	2.0
muiden huumausaineiden käytöstä?	13.6%	81.8%	4.6%	1.9	2.0
lääkkeiden väärinkäytöstä?	13.6%	86.4%	0.0%	1.9	2.0
rahapelaamisesta?	9.1%	90.9%	0.0%	1.9	2.0
<b>Yhteensä</b>	<b>19.7%</b>	<b>78.0%</b>	<b>2.3%</b>	<b>1.8</b>	<b>2.0</b>

# Onko sinulta viimeisen 12 kuukauden aikana joku kodin ulkopuolinen aikuinen (esim. opettaja, terveydenhoitaja, nuorisotyöntekijä) kysynyt, oletko joskus kokeillut tai käyttänyt

Vastaajien määrä: 22



**Onko sinulta viimeisen 12 kuukauden aikana joku kodin ulkopuolinen aikuinen (esim. opettaja, terveydenhoitaja, nuorisotyöntekijä) kysynyt, oletko joskus kokeillut tai käyttänyt**

Vastaajien määrä: 22

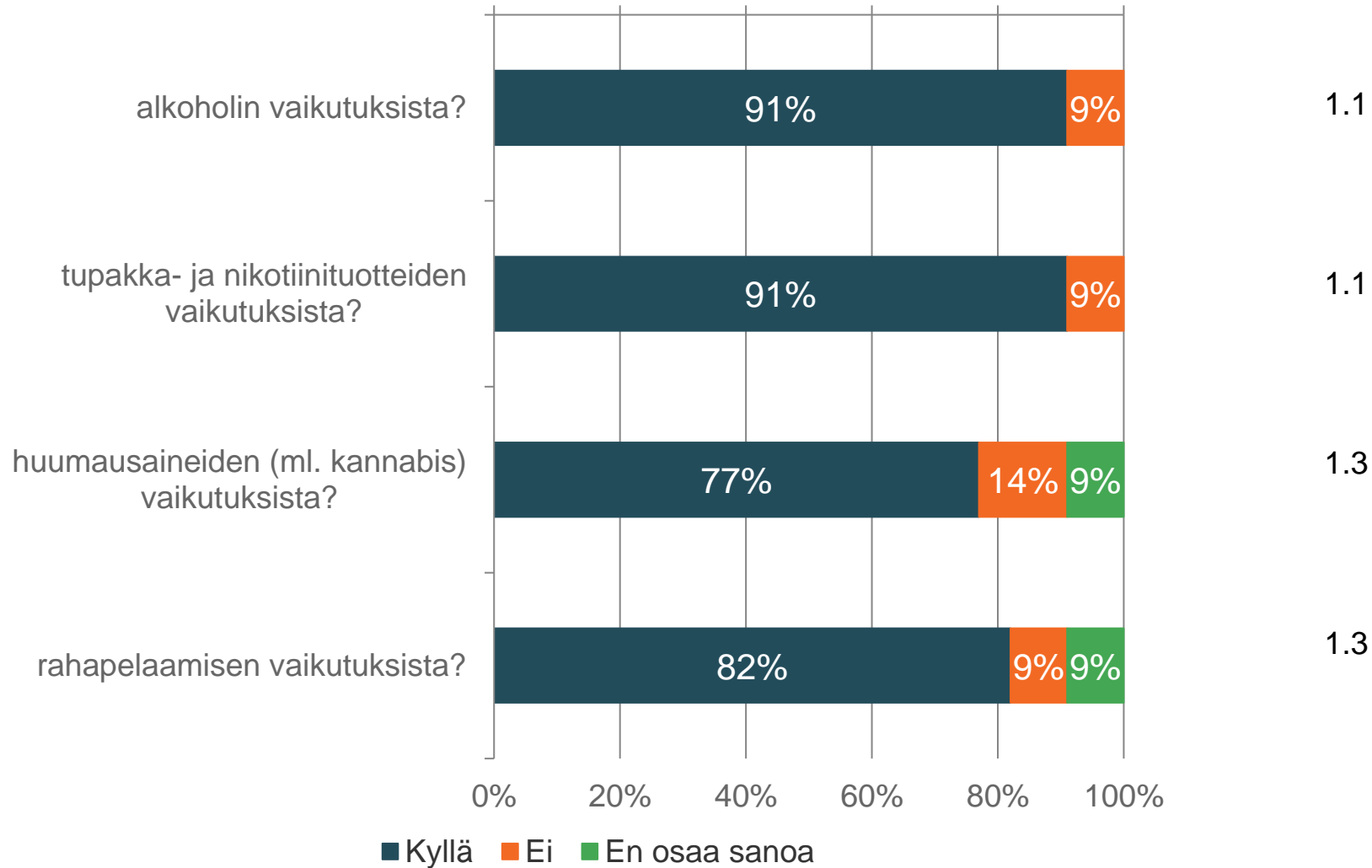
	<b>Kyllä</b>	<b>Ei</b>	<b>En osaa sanoa</b>	<b>Keskiarvo</b>	<b>Mediaani</b>
alkoholia?	59.1%	36.4%	4.5%	1.5	1.0
savukkeita?	54.5%	36.4%	9.1%	1.5	1.0
sähkösavukkeita (vapeja)?	50.0%	40.9%	9.1%	1.6	1.5
nuuskaa?	54.5%	40.9%	4.6%	1.5	1.0
nikotiinipusseja?	31.8%	59.1%	9.1%	1.8	2.0
kannabista?	27.3%	68.2%	4.5%	1.8	2.0
muita huumausaineita?	31.8%	63.6%	4.6%	1.7	2.0
rahapelejä?	18.2%	77.3%	4.5%	1.9	2.0
<b>Yhteensä</b>	<b>40.9%</b>	<b>52.9%</b>	<b>6.3%</b>	<b>1.7</b>	<b>2.0</b>



# Tiedätkö mistä saat luotettavaa tietoa

Vastaajien määrä: 22

Keskiarvo



## Tiedätkö mistä saat luotettavaa tietoa

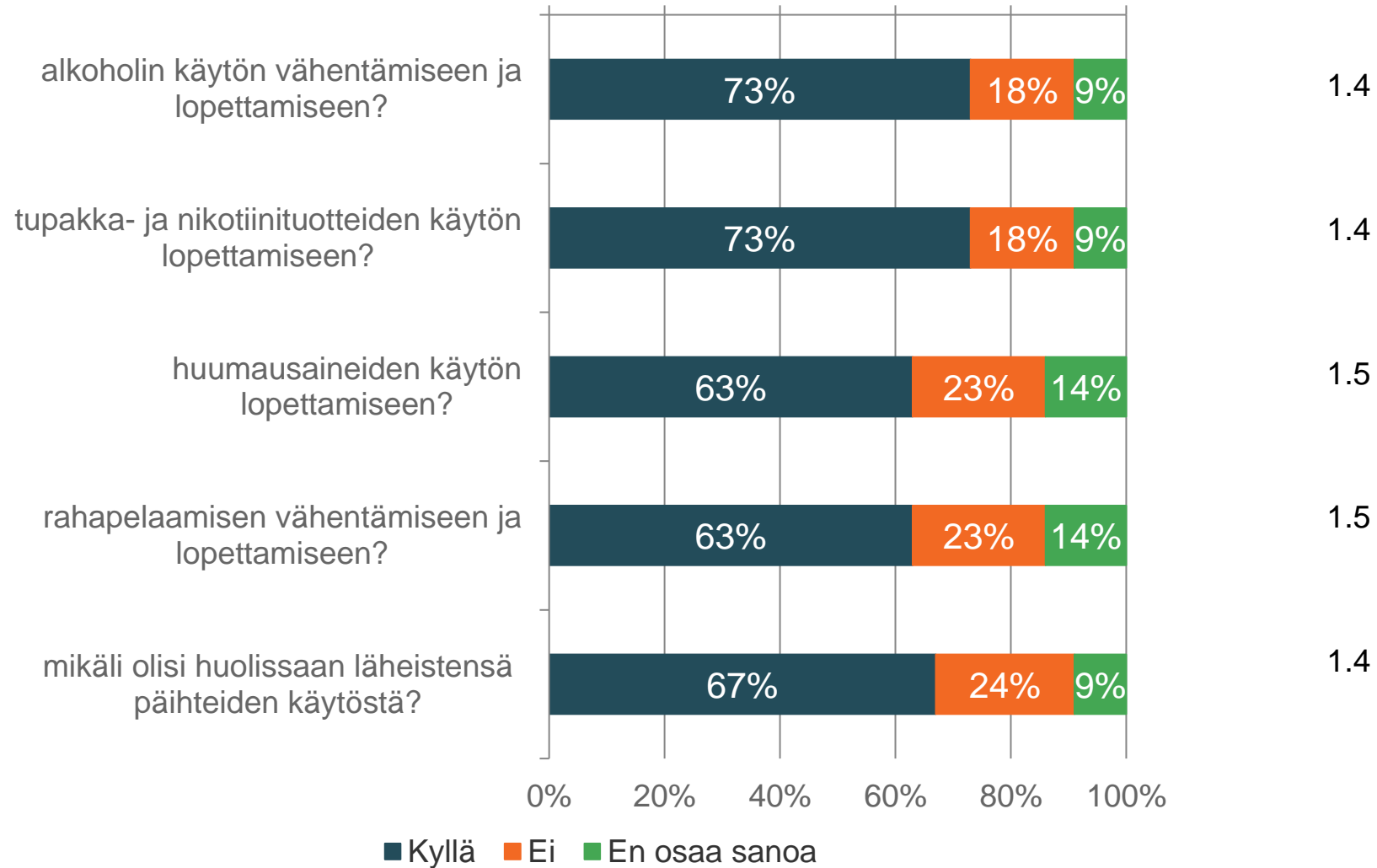
Vastaajien määrä: 22

	<b>Kyllä</b>	<b>Ei</b>	<b>En osaa sanoa</b>	<b>Keskiarvo</b>	<b>Mediaani</b>
alkoholin vaikutuksista?	90.9%	9.1%	0.0%	1.1	1.0
tupakka- ja nikotiinituotteiden vaikutuksista?	90.9%	9.1%	0.0%	1.1	1.0
huumausaineiden (ml. kannabis) vaikutuksista?	77.3%	13.6%	9.1%	1.3	1.0
rahapelaamisen vaikutuksista?	81.8%	9.1%	9.1%	1.3	1.0
<b>Yhteensä</b>	<b>85.2%</b>	<b>10.2%</b>	<b>4.6%</b>	<b>1.2</b>	<b>1.0</b>

# Tiedätkö mistä ikäisesi saa apua tai tukea

Vastaajien määrä: 22

Keskiarvo



## Tiedätkö mistä ikäisesi saa apua tai tukea

Vastaajien määrä: 22

	<b>Kyllä</b>	<b>Ei</b>	<b>En osaa sanoa</b>	<b>Keskiarvo</b>	<b>Mediaani</b>
alkoholin käytön vähentämiseen ja lopettamiseen?	72.7%	18.2%	9.1%	1.4	1.0
tupakka- ja nikotiinituotteiden käytön lopettamiseen ?	72.7%	18.2%	9.1%	1.4	1.0
huumausaineiden käytön lopettamiseen?	63.6%	22.7%	13.7%	1.5	1.0
rahapelaamisen vähentämiseen ja lopettamiseen?	63.6%	22.7%	13.7%	1.5	1.0
mikäli olisi huolissaan läheistensä päihteiden käytöstä?	66.7%	23.8%	9.5%	1.4	1.0
<b>Yhteensä</b>	<b>67.9%</b>	<b>21.1%</b>	<b>11.0%</b>	<b>1.4</b>	<b>1.0</b>